




**Администрацией города Красноярска  
в целях повышения уровня  
противопожарной защиты  
населения ПРИНЯТО:**

Постановление № 763 «Об утверждении Перечня первичных средств пожаротушения для индивидуальных жилых домов на территории города Красноярска», согласно которому **у каждого индивидуального жилого дома должны быть:**

 емкость с водой, объемом не менее 0,2 м<sup>3</sup> и два ведра, либо огнетушитель в исправном состоянии (своевременно проверять и перезаряжать);



 ящик с песком объемом не менее 0,5 м<sup>3</sup> и совковая лопата (исключить попадание осадков);

 пожарный щит (на каждые 400 м<sup>2</sup> занимаемой площади), содержащий:  
один лом, один багор, два ведра, два огнетушителя (объемом не менее 10 л каждый), одна лопата штыковая, одна лопата совковая, одно асбестовое полотно (кошма, покрывало из негорючего материала), две емкости для хранения воды объемом не менее 0,2 м<sup>3</sup>. (не использовать для хозяйственных нужд).



В домах, где применяются газовые баллоны, у входа на хорошо просматриваемом месте размещается предупреждающий знак пожарной безопасности:




«ОГНЕОПАСНО. БАЛЛОНЫ С ГАЗОМ»


**В целях обеспечения свободного проезда  
и установки пожарной техники в случае  
возникновения пожара ПРИНЯТО:**

Распоряжение № 214-р «Об обеспечении свободного проезда и установки пожарной и специальной техники в случае возникновения пожаров и чрезвычайных ситуаций на территории города Красноярска».



Для беспрепятственного проезда пожарной техники к подъездам жилых домов и учреждений города, а также к источникам противопожарного водоснабжения:

 не устраивайте стоянки автотранспорта в непосредственной близости от домов и зданий;

 не оставляйте автотранспорт во внутривортовых проездах.



**ГЛАВНОЕ УПРАВЛЕНИЕ  
ПО ГРАЖДАНСКОЙ ОБОРОНЕ,  
ЧРЕЗВЫЧАЙНЫМ СИТУАЦИЯМ  
И ПОЖАРНОЙ БЕЗОПАСНОСТИ  
АДМИНИСТРАЦИИ  
ГОРОДА КРАСНОЯРСКА**


## **ПАМЯТКА ДЛЯ НАСЕЛЕНИЯ**

### **О МЕРАХ ПОЖАРНОЙ БЕЗОПАСНОСТИ**










Очень часто пожар в жилье — это результат беспечности и халатности человека. Пожар может начаться от непогашенной спички или брошенного окурка, от оставленного без присмотра или невыключенного из сети электроприбора. При этом огонь уничтожает нажитое имущество и причиняет огромные страдания.

### Поэтому, чтобы самому не стать причиной пожара, ЗАПОМНИТЕ

-  НЕ курите в постели; НЕ оставляйте непогашенные окурки.
- НЕ включайте одновременно в электросеть несколько электроприборов большой мощности.
- НЕ оставляйте без присмотра включенные электроприборы (утюги, плитки, нагреватели, телевизоры, чайники и т.д.).
- НЕ пользуйтесь ветхой электропроводкой, поврежденными розетками, патронами.
- НЕ оставляйте без присмотра включенные газовые приборы; НЕ сушите над ними белье.
- НЕ загромождайте (НЕ захламляйте) общие коридоры, лестничные клетки, балконы и лоджии, запасные выходы, подвалы и чердаки.
- если в доме печное отопление, НЕ пользуйтесь печью, имеющей трещины или неисправные дверцы, НЕ оставляйте без присмотра топящуюся печь.



### Если пожар возник, ДЕЙСТВУЙТЕ СПОКОЙНО И БЫСТРО

-  сообщите в пожарную охрану (101);
-  помогите выйти на улицу детям и престарелым людям;
-  попробуйте водой или плотной тканью потушить пожар;
-  отключите электроавтоматы (на щитке на лестничной площадке);
-  закройте окна и форточки;
-  при сильном задымлении покиньте квартиру, прикрыв дверь. Выбирайтесь, пригнувшись к полу, закрыв голову мокрой тканью;
-  при невозможности покинуть квартиру по лестничным маршам, выйдите на балкон, плотно закрыв дверь, криками о помощи привлекайте внимание пожарных.



### При пожаре НЕДОПУСТИМО






-  поддаваться панике;
-  гасить водой воспламенившиеся электроприборы, не отключив от сети;
-  открывать окна и двери;
-  пользоваться лифтом;
-  пытаться выйти через задымленный коридор или лестницу;
-  опускаться по водосточным трубам и стоякам с помощью простыней или веревок;
-  прыгать из окон.



### КАК ПРАВИЛЬНО вызвать пожарных?





Обнаружив пожар, немедленно сообщите о нем в пожарную охрану по телефону 101, с мобильного телефона: 112 и сообщите:

-  адрес места, которое горит;
-  где конкретно горит: во дворе, в каком здании, в офисе, в номере, на каком этаже, есть ли в опасной зоне люди;
-  что конкретно горит: мебель, электробытовой прибор, автомобиль;
-  если диспетчер попросит, то уточнить: номер дома, подъезда, офиса, сколько этажей в здании, откуда удобно подъехать и т.д.;
-  свою фамилию и телефон.

Говорите по телефону четко и спокойно, не торопитесь. Пока Вы сообщаете о пожаре, пожарная команда уже поднята по тревоге и выезжает (все необходимые сведения бойцам передадут по рации). Уточнив сведения, диспетчер сможет вызвать к месту пожара дополнительные силы и спецтехнику. Выйдя из здания, встречайте пожарную машину, показывая самый удобный проезд к месту пожара.

### РЕКОМЕНДУЕМ

-  заблаговременно застраховать себя и свое имущество на случай пожара;
-  хранить документы и деньги в месте, известном всем членам семьи, на случай внезапной эвакуации при пожаре.

### ПОМНИТЕ

Соблюдая меры пожарной безопасности, Вы сохраните свое здоровье и имущество